

ÅRSREDOVISNING
och
KONCERNREDOVISNING
för

FoodTankers AB

Org.nr. 556291-6071


Styrelsen och verkställande direktören får härmed avlämna årsredovisning
och koncernredovisning för räkenskapsåret 2008-07-01 -- 2009-06-30.

Innehåll	Sida
- förvaltningsberättelse	2
- resultaträkning	5
- balansräkning	6
- ställda säkerheter och ansvarsförbindelser	8
- kassaflödesanalys	9
- tilläggsupplysningar	11
- underskrifter	18

Undertecknad styrelseledamot i FoodTankers AB
intygar härmed, dels att denna kopia av årsredovisningen överensstämmer
med originalet, dels att resultat- och balansräkning fastställts på årsstämma
den 24 november 2009.

Stämman beslöt tillika godkänna styrelsens förslag till vinstdisposition.

KARLSHAMN 2009-11-25



.....
Rolf Nilsson

FÖRVALTNINGSBERÄTTELSE

Årsredovisningen är upprättad i svenska kronor, SEK.

Verksamheten

FoodTankers är inriktade på att sälja och köpa samt utföra tanktransporter av flytande, oförpackade livsmedel med Europa som marknad. Utförandet sker med egna tanktrailers och till hälften med egna dragbilar och chaufförer, till hälften med inhyrda långtids- kontrakterade åkare. På senare tid ingår även Intermodala transporter i det som erbjuds marknaden.

Flerårsjämförelse, koncernen*

	08/09	2008 6 mån räkenskapsår	2007	2 006
Nettoomsättning	237 575 341	110 085 374	200 593 387	196 463 000
Res. efter finansiella poster	14 940 159	2 936 948	8 427 218	6 142 793
Res. i % av nettoomsättningen	6,3%	2,7%	4,2%	3,1%
Balansomslutning	141 010 141	109 426 081	95 148 261	73 612 909
Soliditet (%)	22,2%	20,7%	21,9%	19,6%

*Definitioner av nyckeltal, se tilläggsupplysningar

Väsentliga händelser under räkenskapsåret

Samarbetet med FoodTankers nya huvudägare Imperial Logistics International GmbH har under året tagit fart. Det har skett dels i form av deltagande i koncerngemensamma aktiviteter och forum och dels i form av affärsmässig samverkan.

Samverkan med systerbolaget Laabs har skett på flera sätt. Kunskapsöverföring har skett främst från FoodTankers till Laabs. FoodTankers har köpt eller hyrt 18 st i stort sett nya dragbilar från Laabs. Samverkan i planering och i transporter sker numer på daglig basis.

De viktiga projekt som bedrivs; system för "fleetmanagement" respektive optimerad planering rullar på. Installationen av fordonsdatorer har gjorts färdig på inrikesfordonen och fortsatt på underleverantörernas fordon. Nyttan av systemet upplevs redan vara stor och beräknas bli ännu större när alla enheter är installerade och tagna i full drift. Implementeringen av Fleetplanner, systemet för optimerad transportplanering, löper vidare och beräknas vara klart under våren 2010. Komplexiteten i den Nordiska planeringen har varit större än väntat.

Transportvolymerna har varit goda under hela året och totalt sett legat på en högre nivå än året innan, det är främst de internationella volymerna som ökat märkbart. Höga volymer i kombination med en minskad tomkörning har kraftigt bidragit till årets goda lönsamhet.

Ingen kapacitetsökning har skett under året men ett stort antal fordon har ersatts med nya enheter. Antalet kontrakterade underleverantörer är det samma som året innan.

Miljöpåverkan

FoodTankers huvudsakliga miljöpåverkan sker via förbränning av diesel vid transporter. Dels direkt via egna fordon och dels indirekt via underleverantörer som kör åt företaget.

Under räkenskapsåret 08-07-01 till 09-06-30 har ca 14.000.000 km körts med en snittförbrukning på knappt 0,35l / km som motsvarar 4800m³ diesel vilket ger ca 12 500 ton CO₂.

Under året har drygt 20 dragbilar bytts ut till senaste miljöstandard, Euro 5, vilket märkbart minskat de farliga NO_x utsläppen.

Bolagets verksamheter i utlandet

Det Polska bolaget har fortsatt att koncentrera sig som ett renodlat åkeri med FoodTankers AB som enda kund. Avmattningen av konjunkturen har lett till mindre oro i chaufförskåren och att verksamheten har blivit enklare att kontrollera. Försvagningen av den Polska valutan har lett till en ökad konkurrenskraft för bolaget. Totalt har bolaget 30 fordon i drift.

Det Ungerska bolaget kör 15 fordon åt FoodTankers AB under samma premisser som det Polska dotterbolaget, verksamheten har under året fungerat allt bättre och är idag FoodTankers koncernens mest effektiva produktionsenhet.

Finansiella risker

FoodTankers är fortsatt beroende av en stor kund som står för 50% av omsättningen. Vid bortfall av volym påverkas direkt stora delar av bolaget. Påverkan blir störst för den internationella trafiken.

Under året har beroendet ökat ytterligare då nya destinationer tillkommit från kundens verksamhet i Danmark.

Fluktationen i den Svenska, Polska och Ungerska valutan påverkar direkt både intäkter och kostnader. Resultatet har under året påverkats i positiv riktning av fluktationerna.

Variationen i bränslepriset har varit moderat under året och har inte påverkat resultatet. En övervägande del av intäkterna är dessutom säkrade via dieselpriisklausuler vilket medför att en variation i bränslepriset påverkar resultatet högst marginellt.

Resultatdisposition

Förslag till disposition av bolagets vinst

Till årsstämman förfogande står	
balanserad vinst	12 671 390
erhållna/lämnade koncernbidrag	-2 808 000
årets vinst	6 675 879
	<hr/>
	16 539 269
Styrelsen föreslår att	
till aktieägarna utdelas	10 109 003
i ny räkning överföres	6 430 266
	<hr/>
	16 539 269

Förslag till beslut om vinstutdelning

Styrelsen föreslår att utdelning lämnas med 10 109 003,00 kr. vilket motsvarar 505,45 kr. per aktie.

Utdelningen kommer att betalas 2009-12-28.

Styrelsen anser att den föreslagna vinstutdelningen är försvarlig med hänsyn till de krav som verksamhetens art, omfattning och risker ställer på storleken av det egna kapitalet samt bolagets konsolideringsbehov, likviditet och ställning i övrigt.

Yttrandet ska ses mot bakgrund av den information som framgår av årsredovisningen. Företagsledningen planerar inga väsentliga förändringar av befintlig verksamhet så som väsentliga investeringar, försäljningar eller avveckling.

Hänsyn har även tagits till de krav som koncernverksamhetens art, omfattning och risker ställer på koncernens egna kapital samt till koncernens konsolideringsbehov, likviditet och ställning i övrigt.

Beträffande bolagets resultat och ställning i övrigt hänvisas till efterföljande resultat- och balansräkningar med tillhörande tilläggsupplysningar.

RESULTATRÄKNING

Not	Koncernen		Moderbolaget		
	2008-07-01 2009-06-30	2008-01-01 2008-06-30 6 mån räkenskapsår	2008-07-01 2009-06-30	2008-01-01 2008-06-30 6 mån räkenskapsår	
Rörelsens intäkter m.m.					
Nettoomsättning	1, 2	237 575 341	110 085 374	223 472 669	102 601 802
Övriga rörelseintäkter		2 303 065	3 068 901	0	132
		239 878 406	113 154 275	223 472 669	102 601 934
Rörelsens kostnader					
Övriga externa kostnader	3	-165 753 469	-82 122 535	-212 680 784	-98 942 941
Personalkostnader	4	-42 270 615	-20 233 429	0	0
Av- och nedskrivningar av materiella och immateriella anläggningstillgångar		-14 043 944	-6 737 279	-10 246	-12 616
		-222 068 028	-109 093 243	-212 691 030	-98 955 557
Rörelseresultat		17 810 378	4 061 032	10 781 639	3 646 377
Resultat från finansiella investeringar					
Ränteintäkter och liknande resultatposter	5	1 509 670	108 223	490 749	69 880
Räntekostnader och liknande resultatposter	6	-4 379 889	-1 232 307	-61 123	-17 969
		-2 870 219	-1 124 084	429 626	51 911
Resultat efter finansiella poster		14 940 159	2 936 948	11 211 265	3 698 288
Bokslutsdispositioner					
Avsättning till periodiseringsfond		0	0	-1 800 000	-924 000
Förändring av avskrivningar utöver plan		0	0	-83 100	0
		0	0	-1 883 100	-924 000
Resultat före skatt		14 940 159	2 936 948	9 328 165	2 774 288
Skatt på årets resultat	7	-4 131 107	-1 519 397	-2 652 286	-796 667
Årets resultat		10 809 052	1 417 551	6 675 879	1 977 621

BALANSRÄKNING

	Not	Koncernen		Moderbolaget	
		2009-06-30	2008-06-30	2009-06-30	2008-06-30
TILLGÅNGAR					
Anläggningstillgångar					
Immateriella anläggningstillgångar					
Goodwill	8	0	248 402	0	0
Övriga immateriella anläggningstillgångar	9	9 938	27 736	0	0
		9 938	276 138	0	0
Materiella anläggningstillgångar					
Byggnader och mark	10	3 765 375	3 869 962	0	0
Inventarier	11	79 032 624	64 244 107	0	93 346
		82 797 999	68 114 069	0	93 346
Finansiella anläggningstillgångar					
Andelar i koncernföretag	13	0	0	34 336 111	34 336 111
Andra långfristiga värdepappersinnehav		10 000	10 000	0	0
		10 000	10 000	34 336 111	34 336 111
Summa anläggningstillgångar		82 817 937	68 400 207	34 336 111	34 429 457
Omsättningstillgångar					
Varulager m.m.					
Råvaror och förmödenheter		1 364 319	1 510 389	0	0
		1 364 319	1 510 389	0	0
Kortfristiga fordringar					
Kundfordringar		28 842 911	19 739 608	25 723 038	17 717 030
Fordringar hos koncernföretag		50 000	51 472	60 000	0
Aktuell skattefordran		2 257 973	1 490 665	0	0
Övriga fordringar		6 832 613	5 599 937	877 907	322 347
Förutbetalda kostnader och upplupna intäkter	14	5 500 098	9 377 617	3 938 462	6 817 590
		43 483 595	36 259 299	30 599 407	24 856 967
Kassa och bank	19	13 344 290	3 256 186	7 411 665	0
Summa omsättningstillgångar		58 192 204	41 025 874	38 011 072	24 856 967
SUMMA TILLGÅNGAR		141 010 141	109 426 081	72 347 183	59 286 424

BALANSRÄKNING

	Not	Koncernen		Moderbolaget	
		2009-06-30	2008-06-30	2009-06-30	2008-06-30
EGET KAPITAL OCH SKULDER					
Eget kapital	15				
Bundet eget kapital					
Aktiekapital		2 000 000	2 000 000	2 000 000	2 000 000
Reservfond		-	-	400 000	400 000
Bundna reserver		8 745 887	3 768 057	-	-
		10 745 887	5 768 057	2 400 000	2 400 000
Fritt eget kapital					
Fria reserver		9 733 229	15 515 213	-	-
Balanserad vinst eller förlust		-	-	12 671 390	12 811 368
Erhållna/lämnade koncernbidrag		-	-	-2 808 000	0
Årets resultat		10 809 052	1 417 551	6 675 879	1 977 621
		20 542 281	16 932 764	16 539 269	14 788 989
Summa eget kapital		31 288 168	22 700 821	18 939 269	17 188 989
Obeskattade reserver					
Periodiseringsfond	16	0	0	5 894 000	4 094 000
Summa obeskattade reserver		0	0	5 894 000	4 094 000
Avsättningar					
Skatter	17	10 305 769	8 377 456	0	0
Summa avsättningar		10 305 769	8 377 456	0	0
Långfristiga skulder					
Skulder till kreditinstitut	18	57 720 273	44 188 148	0	0
Summa långfristiga skulder		57 720 273	44 188 148	0	0
Kortfristiga skulder					
Checkräkningskredit		0	1 237 794	0	1 237 794
Skulder till kreditinstitut		11 492 420	7 256 277	0	0
Förskott från kunder		0	47 212	0	0
Leverantörsskulder		17 616 192	15 142 080	8 940 834	5 708 518
Skulder till koncernföretag		0	0	37 186 742	30 519 588
Aktuell skatteskuld		0	0	516 305	205 834
Övriga skulder		2 777 315	2 549 470	0	0
Upplupna kostnader och förutbetalda intäkter	20	9 810 004	7 926 823	870 033	331 701
Summa kortfristiga skulder		41 695 931	34 159 656	47 513 914	38 003 435
SUMMA EGET KAPITAL OCH SKULDER		141 010 141	109 426 081	72 347 183	59 286 424

BALANSRÄKNING

	Koncernen		Moderbolaget	
	2009-06-30	2008-06-30	2009-06-30	2008-06-30

Not

POSTER INOM LINJEN

Ställda säkerheter

**Panter och därmed jämförliga säkerheter
som har ställts för egna skulder och för
förpliktelser som redovisats som avsättningar**

Företagsinteckningar	30 200 000	30 200 000	14 000 000	14 000 000
Pantsatta aktier i dotterbolag	39 374 325	33 182 485	22 100 000	22 100 000
Maskiner/inventarier belastade med äganderättsförbe	68 586 649	50 568 819	0	0
	138 160 974	113 951 304	36 100 000	36 100 000

Ansvarsförbindelser

Borgensförbindelser till förmån för koncernföretag	0	0	1 225 619	744 396
Ansvarsförbindelser	514 823	424 686	0	0
Summa ansvarsförbindelser	514 823	424 686	1 225 619	744 396

KASSAFLÖDESANALYS

	Not	Koncernen		Moderbolaget	
		2008-07-01	2008-01-01	2008-07-01	2008-01-01
		2009-06-30	2008-06-30 6 mån räkenskapsår	2009-06-30	2008-06-30 6 mån räkenskapsår
Den löpande verksamheten					
Rörelseresultat	1, 2	17 810 378	4 061 032	10 781 639	3 646 377
Justeringar för poster som inte ingår i kassaflödet		14 043 944	6 737 279	10 246	12 616
Valutadif i Eget kap		-104 105	359 799		
Erhållen ränta mm		1 701 429	108 223	490 749	69 880
Erlagd ränta		-4 571 648	-1 232 307	-61 123	-17 969
Betald inkomstskatt		-2 970 102	-1 403 593	-2 341 815	-796 667
Kassaflöde från den löpande verksamheten före förändringar av rörelsekapital		25 909 896	8 630 433	8 879 696	2 914 237
Kassaflöde från förändringar av rörelsekapital					
Minskning(+)/ökning(-) av varulager/pågående arbete		146 070	289 648	0	0
Minskning(+)/ökning(-) av kundfordringar		-9 103 303	-2 804 928	-8 006 008	-3 001 024
Minskning(+)/ökning(-) av fordringar		2 646 315	-1 360 787	2 263 568	1 611 879
Minskning(-)/ökning(+) av leverantörsskulder		2 474 112	2 108 984	3 232 316	2 851 131
Minskning(-)/ökning(+) av kortfristiga skulder		2 063 814	-3 151 986	7 205 487	-9 047 748
Kassaflöde från den löpande verksamheten		24 136 904	3 711 364	13 575 059	-4 671 525
Investeringsverksamheten					
Förvärv av övriga immateriella anläggningstillgångar	9	0	-10 390	0	0
Förvärv av inventarier, verktyg och installationer	11	-28 461 674	-19 724 645	0	0
Försäljning av inventarier, verktyg och installationer		0	2 174 748	0	0
Kassaflöde från investeringsverksamheten		-28 461 674	-17 560 287	0	0
Finansieringsverksamheten					
Ökning / minskning av kortfristiga skulder kreditinstitut		0	0	-1 237 794	1 237 794
Koncernbidrag		0	0	-2 808 000	0
Ökning långfristiga lån		13 532 125	12 083 298	0	0
Ändring kortfristiga finansiella skulder		2 998 349	-279 291	0	0
Utbetald utdelning	15	-2 117 600	0	-2 117 600	0

KASSAFLÖDESANALYS

	Koncernen		Moderbolaget	
	2008-07-01	2008-01-01	2008-07-01	2008-01-01
	Not	2009-06-30	2009-06-30	2008-06-30
		6 mån räkenskapsår		6 mån räkenskapsår
Kassaflöde från finansieringsverksamheten	14 412 874	11 804 007	-6 163 394	1 237 794
Förändring av likvida medel	10 088 104	-2 044 916	7 411 665	-3 433 731
Likvida medel vid årets början	3 256 186	5 301 101	0	3 433 731
Likvida medel vid årets slut	13 344 290	3 256 186	7 411 665	0

TILLÄGGSUPPLYSNINGAR

ALLMÄNNA UPPLYSNINGAR

Redovisningsprinciper

Tillämpade redovisningsprinciper överensstämmer med årsredovisningslagen samt uttalanden och allmänna råd från Bokföringsnämnden. När allmänna råd från Bokföringsnämnden saknas har vägledning hämtats från Redovisningsrådets rekommendationer och i tillämpliga fall från uttalanden av FAR SRS. När så är fallet anges detta i särskild ordning nedan. Principerna är oförändrade jämfört med föregående år.

Värderingsprinciper m.m.

Tillgångar, avsättningar och skulder har värderats till anskaffningsvärden om inget annat anges nedan.

Fordringar

Fordringar har upptagits till de belopp varmed de beräknas inflyta. Utländska fordringar har upptagits till det lägsta av anskaffnings- och balansdagens kurs.

Definition av nyckeltal

Soliditet

Justerat eget kapital i procent av balansomslutning

Avkastning på totalt kapital

Rörelseresultat med tillägg för ränteintäkter, i procent av genomsnittlig balansomslutning,

Kassalikviditet

Omsättningstillgångar exkl. varulager i procent av kortfristiga skulder.

Koncernredovisning

Koncernredovisningen har upprättats i enlighet med Redovisningsrådets rekommendation RR 1:00. Detta innebär att förvärvade dotterbolags tillgångar och skulder redovisas till marknadsvärde enligt en upprättad förvärvsanalys. Överstiger anskaffningsvärdet för aktier i dotterbolag det beräknade marknadsvärdet av bolagets nettotillgångar enligt förvärvsanalysen redovisas skillnaden som goodwill. Avskrivning på goodwill baseras på den beräknade ekonomiska livslängden. Koncernredovisningen omfattar, förutom moderbolaget, samtliga bolag i vilka moderbolaget direkt eller indirekt innehar mer än 50 procent av röstetalet eller på annat sätt har kontroll enligt ÄRL 1:4.

Omräkning av utländska dotterföretag

Utländska dotterbolags bokslut har omräknats till svenska kronor enligt dagskursmetoden.. Dagskursmetoden innebär att samtliga tillgångar, avsättningar och övriga skulder omräknas till balansdagens kurs och samtliga poster i resultaträkningen omräknas till årets genomsnittskurs. Uppkomna omräkningsdifferenser förs direkt mot koncernens eget kapital.

TILLÄGGSUPPLYSNINGAR

UPPLYSNINGAR TILL ENSKILDA POSTER

Not 1	Nettoomsättning	Koncernen		Moderbolaget	
		2008/2009	2008 6 mån räkenskapsår	2008/2009	2008 6 mån räkenskapsår
	<i>Nettoomsättning uppdelad på geografiskt område</i>				
	Sverige	60 779 254	38 400 529	60 779 254	31 567 451
	EU	125 540 545	49 041 278	111 437 872	48 390 916
	Export	51 255 542	22 643 567	51 255 542	22 643 567
		237 575 341	110 085 374	223 472 668	102 601 934
Not 2	Inköp och försäljning inom koncernen	Koncernen		Moderbolaget	
		2008/2009	2008	2008/2009	2008
	Andel av försäljningen som avser koncernföretag	0,0	0,0	0	933 892
	Andel av inköpen som avser koncernföretag	0,0	0,0	169 762 780	78 774 629
Not 3	Arvode och kostnadsersättning	Koncernen		Moderbolaget	
		2008/2009	2008	2008/2009	2008
	<i>Deloitte AB</i>				
	Revisionsuppdrag	111 230	82 530	94 545	66 330
	Andra uppdrag	10 500	34 905	0	32 505
	<i>Strategia Horwath (Polen)</i>				
	Revisionsuppdrag	149 536	63 264	0	0
	<i>ETL Audit Kft (Ungern)</i>				
	Revisionsuppdrag	26 675	14 090	0	0
	<i>de Jong & Luau (Holland)</i>				
	Revisionsuppdrag	76 068	30 643	0	0
		374 009	225 432	94 545	98 835

Med revisionsuppdrag avses granskning av årsredovisningen och bokföringen samt styrelsens och verkställande direktörens förvaltning, övriga arbetsuppgifter det ankommer på bolagets revisor att utföra samt rådgivning eller annat biträde som föranleds av iakttagelser vid sådan granskning eller genomförande av sådana övriga arbetsuppgifter. Allt annat är andra uppdrag.

TILLÄGGSUPPLYSNINGAR

Not 4 Personal	Koncernen		Moderbolaget	
	2008/2009	2008	2008/2009	2008
<i>Medelantal anställda</i>				
Medeltalet anställda bygger på av bolaget betalda närvarotimmar relaterade till en normal arbetstid. Medelantal anställda har varit (varav kvinnor)				
Sverige	48 (5)	48 (5)	0,0	0,0
Polen	49 (3)	47 (3)	0,0	0,0
Ungern	20 (2)	21 (2)	0,0	0,0
Holland	1 (0)	1 (0)	0,0	0,0
Totalt	118 (10)	117 (10)	0,0	0,0

Löner, ersättningar m.m.

Löner, ersättningar, sociala kostnader och pensionskostnader har utgått med följande belopp:

Styrelsen och VD:				
Löner och ersättningar	1 851 675	1 114 143	0	0
Pensionskostnader	298 106	148 503	0	0
	<u>2 149 781</u>	<u>1 262 646</u>	<u>0</u>	<u>0</u>
Övriga anställda:				
Löner och ersättningar	24 543 858	10 777 832	0	0
Pensionskostnader	25 784	175 561	0	0
	<u>24 569 642</u>	<u>10 953 393</u>	<u>0</u>	<u>0</u>
Sociala kostnader	7 532 290	3 801 721	0	0
Summa styrelse och övriga	<u>34 251 713</u>	<u>16 017 760</u>	<u>0</u>	<u>0</u>

Löner och andra ersättningar fördelade per land och mellan styrelseledamöter m fl och övriga anställda

	2 009		2 008	
	Styrelse och VD	Övr anställda	Styrelse och VD	Övr anställda
Sverige	1 126 368	20 203 946	546 419	9 801 157
Polen	0	2 914 867	288 214	452 547
Ungern	0	1 425 045	0	524 128
Holland	725 307	0	279 510	0
Koncernen totalt:	1 851 675	24 543 858	1 114 143	10 777 832

Not 5 Övriga ränteintäkter och liknande resultatposter	Koncernen		Moderbolaget	
	2008/2009	2008	2008/2009	2008
Räntor	793 774	128 921	367 320	69 880
Kursdifferens	715 896	-20 698	123 429	0
	<u>1 509 670</u>	<u>108 223</u>	<u>490 749</u>	<u>69 880</u>

TILLÄGGSUPPLYSNINGAR

Not 6 Räntekostnader och liknande resultatposter	Koncernen		Moderbolaget	
	2008/2009	2008	2008/2009	2008
Övriga räntekostnader	4 379 889	1 232 307	86 161	17 969
	4 379 889	1 232 307	86 161	17 969

Not 7 Skatt på årets resultat	Koncernen		Moderbolaget	
	2008/2009	2008	2008/2009	2008
Aktuell skatt	1 518 754	1 520 569	2 652 286	796 667
Skatt hänförlig till tidigare år		68 088		
Uppskjuten skatt	2 612 353	-69 260	0	0
	4 131 107	1 519 397	2 652 286	796 667

Not 8 Goodwill	Koncernen		Moderbolaget	
	2009-06-30	2008-06-30	2009-06-30	2008-06-30
Ingående anskaffningsvärde	4 667 943	4 608 506	0	0
Kursdifferenser	-29	59 437	0	0
Utgående ackumulerade anskaffningsvärden	4 667 914	4 667 943	0	0
Ingående avskrivningar	-4 419 541	-3 938 646	0	0
Kursdifferenser	-999	-59 363	0	0
Årets avskrivningar	-247 374	-421 532	0	0
Utgående ackumulerade avskrivningar	-4 667 914	-4 419 541	0	0
Utgående redovisat värde	0	248 402	0	0

Avskrivningar enligt plan beräknas på en nyttjandeperiod av 5 år

Not 9 Övriga immateriella anläggningstillgångar	Koncernen		Moderbolaget	
	2009-06-30	2008-06-30	2009-06-30	2008-06-30
Ingående anskaffningsvärde	147 837	137 447	0	0
Inköp	682	10 390	0	0
Utgående ackumulerade anskaffningsvärden	148 519	147 837	0	0
Ingående avskrivningar	-120 101	-102 116	0	0
Kursdifferenser		-9 258	0	0
Årets avskrivningar	-18 480	-8 727	0	0
Utgående ackumulerade avskrivningar	-138 581	-120 101	0	0
Utgående redovisat värde	9 938	27 736	0	0

Avskrivningar enligt plan beräknas på en nyttjandeperiod av 5 år

TILLÄGGSUPPLYSNINGAR

Not 10 Byggnader och mark	Koncernen		Moderbolaget	
	2009-06-30	2008-06-30	2009-06-30	2008-06-30
Ingående anskaffningsvärde	5 284 175	5 179 320	0	0
Inköp	0	104 855	0	0
Utgående ackumulerade anskaffningsvärden	5 284 175	5 284 175	0	0
Ingående avskrivningar	-2 000 278	-1 958 265	0	0
Försäljningar/utrangeringar	20 200	-5 680	0	0
Årets avskrivningar	-104 587	-42 013	0	0
Utgående ackumulerade avskrivningar	-2 084 665	-2 000 278	0	0
Årets uppskrivningar	591 745	591 745	0	0
Årets avskrivningar på uppskrivet belopp	-25 880	-5 680	0	0
Utgående ackumulerade uppskrivningar netto	565 865	586 065	0	0
Utgående redovisat värde	3 765 375	3 869 962	0	0
Redovisat värde byggnader	1 042 419	1 117 171	0	0
Redovisat värde markanläggningar	569 896	599 731	0	0
Redovisat värde mark	2 153 060	2 153 060	0	0
	3 765 375	3 869 962	0	0

Avskrivningar enligt plan beräknas på en nyttjandeperiod av 20 år

Taxeringsvärde uppgår till: Mark = 1 281 000 Byggnad = 1 392 000 Totalt = 2 673 000.

Not 11 Inventarier, verktyg och installationer	Koncernen		Moderbolaget	
	2009-06-30	2008-06-30	2009-06-30	2008-06-30
Ingående anskaffningsvärde	167 768 496	151 081 516	1 718 790	1 718 790
Inköp	30 213 164	19 136 398	0	0
Försäljningar/utrangeringar	-17 740 609	-2 377 751	-83 100	0
Kursdifferenser	107	-71 667	0	0
Utgående ackumulerade anskaffningsvärden	180 241 158	167 768 496	1 635 690	1 718 790
Ingående avskrivningar	-103 524 389	-99 066 713	-1 625 445	-1 612 828
Försäljningar/utrangeringar	15 989 357	1 801 651	0	0
Årets avskrivningar	-13 673 503	-6 259 327	-10 245	-12 617
Utgående ackumulerade avskrivningar	-101 208 535	-103 524 389	-1 635 690	-1 625 445
Utgående redovisat värde	79 032 623	64 244 107	0	93 345

Avskrivningar enligt plan beräknas på en nyttjandeperiod av 3 - 10 år.

Not 12 Leasingavgifter	Koncernen		Moderbolaget	
	2009-06-30	2008-06-30	2009-06-30	2008-06-30
Bokförda kostnader	1 074 723	72 917	0	0

TILLÄGGSUPPLYSNINGAR

Not 13 Andelar i koncernföretag

Moderbolaget			2009-06-30	2008-06-30
Företag		Antal /Kapital- andel %		
Organisationsnummer	Säte			
FoodTankers Transport AB 556108-6421	Karlshamn	10 000 100%	22 100 000	22 100 000
FoodTankers Transport Kft 13-09-083286		100%	7 502 636	7 502 636
FoodTankers Polska Sp.zoo 729-24-33-613		100%	4 566 975	4 566 975
FoodTankers Nederland B.V 556111-1113		100%	166 500	166 500
			34 336 111	34 336 111
Uppgifter om eget kapital och resultat			Eget kapital	Resultat
FoodTankers Transport AB			39 374 325	2 962 251
FoodTankers Transport Kft			3 648 066	961 338
FoodTankers Polska Sp.zoo			-1 334 836	-1 358 274
FoodTankers Nederland B.V			265 691	12 596

Not 14 Förutbetalda kostnader och upplupna intäkter

	Koncernen		Moderbolaget	
	2009-06-30	2008-06-30	2009-06-30	2008-06-30
Förutbetalda kostnader	4 367 566	281 070	0	0
Upplupna intäkter	1 094 966	9 017 050	3 938 462	6 817 590
Upplupna bidrag	37 566	79 498	0	0
	5 500 098	9 377 618	3 938 462	6 817 590

Not 15 Eget kapital

Koncernen

	Aktiekapital	Bundna	Fria
		reserver	reserver
Belopp vid årets ingång	2 000 000	3 768 057	16 932 764
Uppskrivningsfond	0	0	0
Årets minskning uppskrivning	0	-7 520	7 520
Utdelning till aktieägare			-2 117 600
Förskjutning mellan bundna och fria reserver	0	4 985 351	-4 985 351
Årets vinst			10 809 052
Kursdifferens			-104 102
Belopp vid årets utgång	2 000 000	8 745 887	20 542 283

TILLÄGGSUPPLYSNINGAR

Moderbolaget

	Aktiekapital	Reservfond	Fritt eget kapital
Belopp vid årets ingång	2 000 000	400 000	14 788 990
Utdelning till aktieägare			-2 117 600
Koncernbidrag EK andel	0	0	-2 808 000
Årets vinst			6 675 879
Belopp vid årets utgång	2 000 000	400 000	16 539 269

Not 16 Periodiseringsfond

	Koncernen		Moderbolaget	
	2009-06-30	2008-06-30	2009-06-30	2008-06-30
Periodiseringsfond, taxering 2006			285 000	285 000
Periodiseringsfond, taxering 2007			1 455 000	1 455 000
Periodiseringsfond, taxering 2008			1 430 000	1 430 000
Periodiseringsfond, taxering 2009			924 000	924 000
Periodiseringsfond, taxering 2010			1 800 000	0
			5 894 000	4 094 000

Not 17 Avsättningar

	Koncernen		Moderbolaget	
	2009-06-30	2008-06-30	2009-06-30	2008-06-30
Uppskjuten skatteskuld	10 305 769	8 377 456	0	0
	10 305 769	8 377 456	0	0

Not 18 Långfristiga skulder

	Koncernen		Moderbolaget	
	2009-06-30	2008-06-30	2009-06-30	2008-06-30
Amortering inom 2 till 5 år	29 372 710	34 722 163	0	0
Amortering efter 5 år	28 347 563	9 465 985	0	0
	57 720 273	44 188 148	0	0

Not 19 Checkräkningskredit

	Koncernen		Moderbolaget	
	2009-06-30	2008-06-30	2009-06-30	2008-06-30
Beviljad checkräkningskredit uppgår till:	5 000 000	10 000 000	5 000 000	10 000 000
Beviljad kreditkortslimit uppgår till:	180 000	160 000		

Not 20 Upplupna kostnader och förutbetalda intäkter


	Koncernen		Moderbolaget	
	2009-06-30	2008-06-30	2009-06-30	2008-06-30
Övriga poster	2 746 062	1 131 053	870 033	331 701
Upplupna löner	957 944	1 027 990	0	0
Upplupna semesterlöner	3 768 978	3 009 378	0	0
Upplupna sociala avgifter	2 337 020	2 758 402	0	0
	9 810 004	7 926 823	870 033	331 701

TILLÄGGSUPPLYSNINGAR


KARLSHAMN 2009-11-02



Rolf Nilsson



Moll Hakansson



Tomas Petterson
Verkställande direktör



Heinz Bartels



Gerhard Riemann

Vår revisionsberättelse har lämnats den 20 november 2009.

Deloitte AB



Berth Larsson
Auktoriserad revisor

REVISIONSBERÄTTELSE

Till årsstämman i FoodTankers AB

Organisationsnummer 556291-6071

Vi har granskat årsredovisningen, koncernredovisningen och bokföringen samt styrelsens och verkställande direktörens förvaltning i FoodTankers AB för räkenskapsåret 2008-07-01-2009-06-30. Det är styrelsen och verkställande direktören som har ansvaret för räkenskapshandlingarna och förvaltningen och för att årsredovisningslagen tillämpas vid upprättandet av årsredovisningen och koncernredovisningen. Vårt ansvar är att uttala oss om årsredovisningen, koncernredovisningen och förvaltningen på grundval av vår revision.

Revisionen har utförts i enlighet med god revisionssed i Sverige. Det innebär att vi planerat och genomfört revisionen för att med hög men inte absolut säkerhet försäkra oss om att årsredovisningen och koncernredovisningen inte innehåller väsentliga felaktigheter. En revision innefattar att granska ett urval av underlagen för belopp och annan information i räkenskapshandlingarna. I en revision ingår också att pröva redovisningsprinciperna och styrelsens och verkställande direktörens tillämpning av dem samt att bedöma de betydelsefulla uppskattningar som styrelsen och verkställande direktören gjort när de upprättat årsredovisningen och koncernredovisningen samt att utvärdera den samlade informationen i årsredovisningen och koncernredovisningen. Som underlag för vårt uttalande om ansvarsfrihet har vi granskat väsentliga beslut, åtgärder och förhållanden i bolaget för att kunna bedöma om någon styrelseledamot eller verkställande direktören är ersättningsskyldig mot bolaget. Vi har även granskat om någon styrelseledamot eller verkställande direktören på annat sätt har handlat i strid med aktiebolagslagen, årsredovisningslagen eller bolagsordningen. Vi anser att vår revision ger oss rimlig grund för våra uttalanden nedan.

Årsredovisningen och koncernredovisningen har upprättats i enlighet med årsredovisningslagen och ger en rättvisande bild av bolagets och koncernens resultat och ställning i enlighet med god redovisningssed i Sverige. Förvaltningsberättelsen är förenlig med årsredovisningens och koncernredovisningens övriga delar.

Vi tillstyrker att årsstämman fastställer resultaträkningen och balansräkningen för moderbolaget och för koncernen, disponerar vinsten i moderbolaget enligt förslaget i förvaltningsberättelsen och beviljar styrelsens ledamöter och verkställande direktören ansvarsfrihet för räkenskapsåret.

Kalmar den 20 november 2009

Deloitte AB



Berth Larsson
Auktoriserad revisor